

Table (1)

جدول (1)

Number of procedures in general execution department
by the side and type of procedure during July 2024.

عدد الإجراءات بالإدارة العامة للتنفيذ حسب الجهة ونوع
الإجراء خلال شهر يوليو 2024م.

نسبة عدد الإجراءات الإجمالي Ratio of procedures to the total	الإجمالي Total	المناظف / الصليبية / جمعية المحامين Ports/ Al-Sulaibiya/ Lawyers association	الفروانية Al-Farwaniya	مبارك الكبير Mubarak Al-Kabeer	الجهراء Al-Jahraa	الأحمدي Al-Ahmadi	حولي Hawalli	العاصمة Capital	الجهة Side	نوع الإجراء Type of procedure
%0.57	5044	1	213	130	150	218	379	3953	إعادة فتح ملف مغلق Re-open closed file	
%0.41	3644	14	799	294	845	766	563	363	شهادة لمن يهمه الأمر Certificate whom it may concern	
%0.01	105		13	18	14	25	26	9	فتح ملف (لتعديل نفقة) Open file (Adjustment expense)	
%0.02	177	6	32	5	21	35	29	49	إعادة فتح ملف تم تنفيذه Re-open an executed file	
%0.47	4112	487	792	205	601	758	586	683	إخطار بتنفيذ حكم Notice for judgment execution	
%4.31	37941		7149	4228	5766	6712	6559	7527	إذن صرف Spend band	
%0.14	1235	3	308	51	40	357	227	249	استمارة تحصيل رسوم Collection form fees	
%2.99	26270	1197	938	419	593	1355	879	20889	استمارة توريد Import form	
%1.02	8970		1482	830	1209	1519	1462	2468	استمارة صرف Exchange form	
%1.49	13134		2081	824	1552	1878	2268	4531	إعلان بالصيغة التنفيذية للحكم من التنفيذ Announcement of the executory form of the ruling from execution	
%0.39	3471		101	44	56	93	223	2954	إغلاق ملف File closed	
%1.01	8907		1591	830	1219	1548	1522	2197	أمر تأكيد صرف Order confirmation exchange	
%0.72	6354	83	1126	427	904	1077	860	1877	أمر رفع منع سفر Order of cancelling a prevention of travel	
%0.66	5810	3	602	99	193	489	618	3806	إيصاف تحصيل رسوم Collection receipt fees	
%2.35	20711	1195	938	419	593	1355	879	15332	إيصاف توريد Import receipt	
%0.40	3515		1807	102	384	433	455	334	ملفات تم تنفيذها Executed files	
%0.11	934					3	4	927	طلب تحويل ملف لقسم Demand of transferred file to section	
%0.09	760		146	52	34	113	309	106	طلب تنفيذ حكم Demand for judgment execution	
%0.11	978		105	50	63	102	224	434	طلب حجز تنفيذي Demand of an executive impounded	
%39.88	350812		70489	33829	30657	49025	71334	95478	طلب حجز تنفيذي بما للمدين لدى الغير Demand of an executive impounded to others	
%1.14	10058		1322	619	1217	1783	3628	1489	طلب حجز وضبط سيارة Demand of car impounded and adjust	

Dependant / table (1)

تابع / جدول (1)

Number of procedures in general execution department
by the side and type of procedure during July 2024.عدد الإجراءات بإدارة العامة للتنفيذ حسب الجهة ونوع
الإجراء خلال شهر يوليو 2024م.

نسبة عدد الإجراءات الإجمالي Ratio of procedures to the total	الإجمالي Total	المنافذ / الصليبية / جمعية المحامين Ports/ Al-Sulaibiya/ Lawyers association	الفروانية Al-Farwaniya	مبارك الكبير Mubarak Al-Kabeer	الجهراء Al-Jahraa	الأحمدي Al-Ahmadi	حولي Hawalli	العاصمة Capital	الجهة Side	نوع الإجراء Type of procedure
%0.32	2847		559	314	229	357	274	1114		طلب رفع حجز Lifting demand impounded
%0.85	7450	23	1592	672	1261	1424	1234	1244		طلب رفع حجز تنفيذي عن سيارة Demand of cancelling executive car impounded
%0.99	8736		1338	665	1432	2009	2024	1268		طلب منع سفر Prevention of travel demand
%0.87	7620	590	1076	724	455	846	1910	2019		محضر إثبات حالة Record proof case
%0.30	2656	3	574	190	580	511	372	426		محضر استلام مبلغ خارج الإدارة Record receipts amount of money outside the department
%37.28	327916		61204	37310	13770	53961	22835	138836		محضر حجز تنفيذي بما للمدين لدى الغير Record of an executive impounded to other
%1.07	9426		596	1629	329	803	481	5588		محضر رفع حجز Lifting record impounded
%100.0	879593	3605	158973	84979	64167	129555	122164	316150		الإجمالي الكلي General total

شكل (1) عدد الإجراءات بإدارة العامة للتنفيذ حسب الجهة خلال شهر يوليو 2024م

Chart (1) Number of procedures in general execution department by the side during July 2024

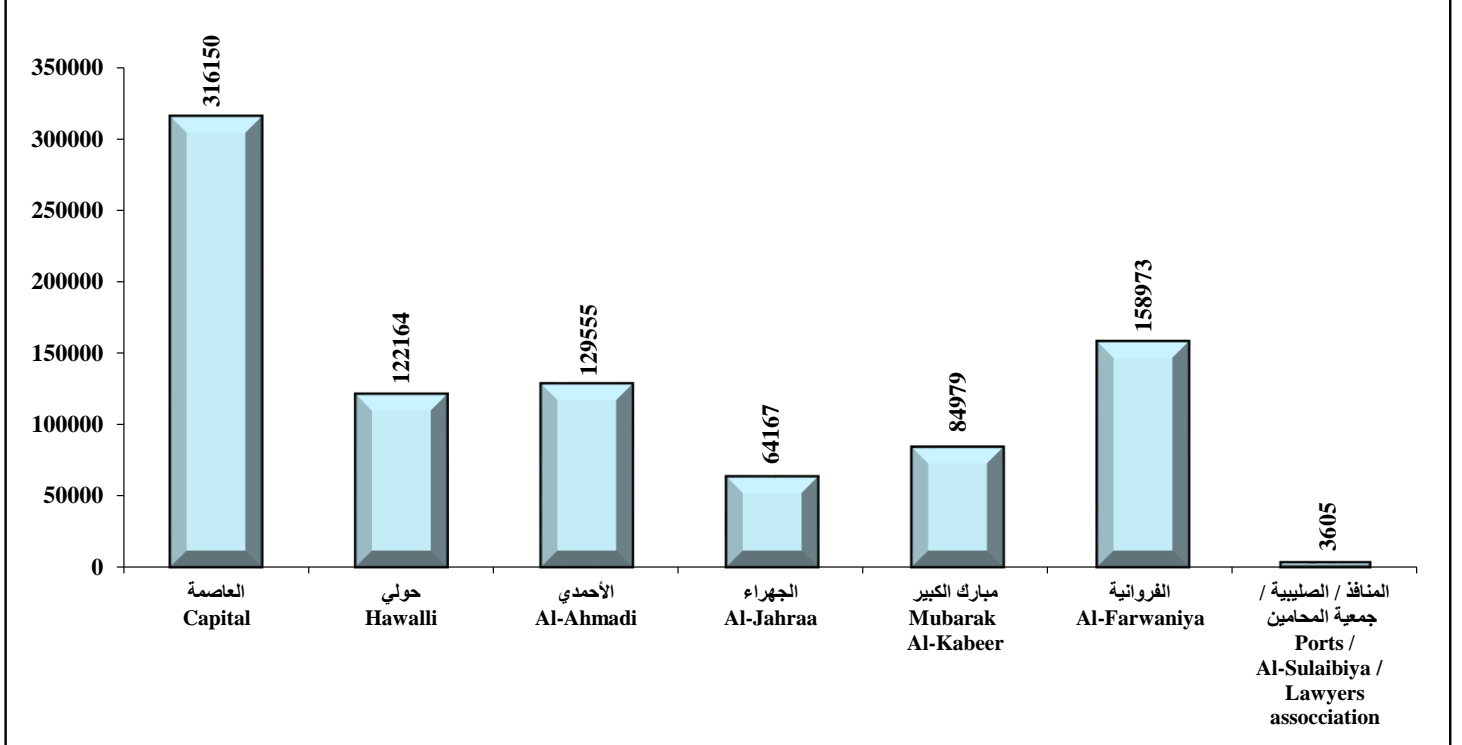


Table (2)

Number of executed procedures in prevention of travel section
by the side and type of procedure during July 2024
in comparisons with the same month from the last year.

جدول (2)
عدد الإجراءات التي تم تنفيذها في قسم منع السفر حسب
الجهة ونوع الإجراء خلال شهر يوليو 2024 مقارناً
بنفس الشهر من العام السابق.

نسبة عدد الإجراءات الاجمالي Ratio of procedures to the total	الاجمالي Total	المنفذ / الصليبية / جمعية المحامين Ports / Al-Sulaibiya/ Lawyers association	الفروانية Al-Farwaniya	مبارك الكبير Mubarak Al-Kabeer	الجهراء Al-Jahraa	الأحمدي Al-Ahmadi	حوالي Hawalli	العاصمة Capital	الجهة Side نوع الإجراء Type of procedure
%0.02	5	1						4	إعادة فتح ملف مغلق Re-open closed file
%0.25	52	14		1			26	11	شهادة لمن يهمه الأمر Certificate whom it may concern
%0.13	27	6						21	إعادة فتح ملف تم تنفيذه Re-open an executed file
%2.31	489	487						2	اخطار بتنفيذ حكم Notice for judgment execution
%30.04	6354	83	1126	427	904	1077	860	1877	أمر رفع منع سفر Order of cancelling a prevention of travel
%39.19	8290		1399	710	1393	2055	1759	974	أمر منع سفر Order of prevention of travel
%0.06	13							13	إيصال استلام إنذار / حكم Received a warning receipt / judgment
%0.10	21							21	تم التنفيذ Executed file
%0.17	36	23						13	طلب رفع حجز تنفيذي عن سيارة Demand of cancelling executive car impounded
%7.89	1669							1669	طلب سفرة واحدة Single trip demand
%0.10	21							21	طلب منع سفر Prevention of travel demand
%0.26	56							56	كفالة منع السفر Bail of prevention of travel
%2.81	594	590						4	محضر إثبات حالة Record proof case
%0.03	6	3						3	أخرى Other

Dependent \ Table (2)

Number of executed procedures in prevention of travel section by the side and type of procedure during July 2024 in comparisons with the same month from the last year.

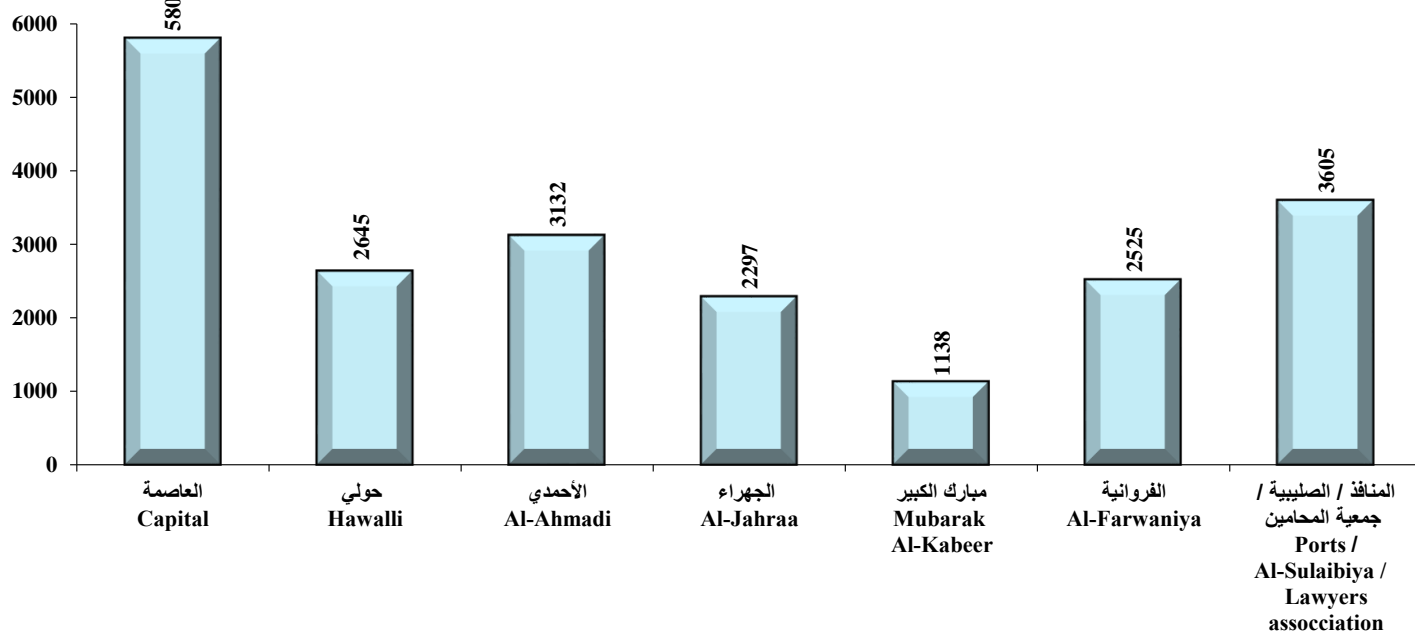
تابع / جدول (2)

عدد الإجراءات التي تم تنفيذها في قسم منع السفر حسب الجهة ونوع الإجراء خلال شهر يوليو 2024 مقارناً بنفس الشهر من العام السابق.

نسبة عدد الإجراءات الإجمالي Ratio of procedures to the total	الإجمالي Total	المنافذ / الصليبية / جمعية المحامين Ports / Al-Sulaibiya / Lawyers association	الفروانية Al-Farwaniya	مبارك الكبير Mubarak Al-Kabeer	الجهراء Al-Jahraa	الأحمدي Al-Ahmadi	حولي Hawalli	العاصمة Capital	الجهة Side		نوع الإجراء Type of procedure
									عدد الإجراءات No. of procedures	جملة المبالغ (د.ك) Total amount (K.D)	
%8.30	1755	1197						558	عدد الإجراءات No. of procedures	استمارة توريد Import form	
	1,312,869	864,691					448,178	جملة المبالغ (د.ك) Total amount (K.D)			
%8.29	1753	1195						558	عدد الإجراءات No. of procedures	إيصال توريد Import receipt	
	1312416	864,238					448,178	جملة المبالغ (د.ك) Total amount (K.D)			
%0.02	5	3						2	عدد الإجراءات No. of procedures	استمارة تحصيل رسوم Collection form fees	
	456	40					416	جملة المبالغ (د.ك) Total amount (K.D)			
%0.02	5	3						2	عدد الإجراءات No. of procedures	إيصال تحصيل رسوم Collection receipt fees	
	456	40					416	جملة المبالغ (د.ك) Total amount (K.D)			
%100.0	21151	3605	2525	1138	2297	3132	2645	5809	الإجمالي الكلي General total		

شكل (2) عدد الإجراءات التي تم تنفيذها في قسم منع السفر حسب الجهة خلال شهر يوليو 2024

Chart (2) Number of executed procedures in prevention of travel section by the side during July 2024



جدول (3) عدد الإجراءات التي تم تنفيذها في قسم الإيجارات حسب الجهة ونوع الإجراء خلال شهر يوليو 2024م.

Table (3) Number of executed procedures in leases section by the side and type of procedure during July 2024.

نسبة عدد الإجراءات الإجمالي Ratio of procedures to the total	الإجمالي Total	الفراتنية Al-Farwaniya	مبارك الكبير Mubarak Al-Kabeer	الجهراء Al-Jahraa	الأحمدي Al-Ahmadi	حوالي Hawalli	العاصمة Capital	الجهة Side	
								نوع الإجراء Type of procedure	
-	335	74	13	14	118	70	46	عدد ملفات الإيجارات الجديدة Number of new leases files	
%0.01	1		1					إعادة فتح ملف تم تنفيذه Re-open an executed file	
%0.56	79	14	7	2	21	6	29	شهادة إيداع أجرة شهرية Monthly depositing a rent certificate	
%0.01	1				1			إيصال استلام إنذار / حكم Received a warning receipt / judgment	
%0.01	2				2			ملفات تم تنفيذها Executed files	
%0.01	1			1				شهادة إيداع مفتاح Key deposit certificate	
-								شهادة بعدم إيداع أجرة Certificate of non-deposit of rent	
%0.56	79	74			2		3	محضر إثبات حالة Record proof case	
%0.01	1					1		أخرى Other	
%4.11	578	110	19	7	214	114	114	عدد الإجراءات No. of procedures	استمارة توريد Import form
	1,498,662	311,985	71,631	370,650	311,188	132,242	300,966	جملة المبالغ (د.ك) Total amount (K.D)	
%26.26	3689	110	19	7	214	114	3225	عدد الإجراءات No. of procedures	إيصال توريد Import receipt
	4,064,279	311,985	71,631	370,650	311,188	132,242	2,866,583	جملة المبالغ (د.ك) Total amount (K.D)	
%3.02	424	95	7	35	99	96	92	عدد الإجراءات No. of procedures	استمارة صرف Exchange form
	1,358,252	404,374	98,230	173,895	205,547	186,792	289,414	جملة المبالغ (د.ك) Total amount (K.D)	
%4.47	628	203	7	44	127	155	92	عدد الإجراءات No. of procedures	أمر تأكيد صرف Order confirmation exchange
	2,023,754	677,374	98,230	348,935	278,704	331,097	289,414	جملة المبالغ (د.ك) Total amount (K.D)	
%14.90	2093	497	55	197	260	546	538	عدد الإجراءات No. of procedures	إذن صرف Spend band
	3,299,554	724,079	201,725	432,707	409,144	714,373	817,526	جملة المبالغ (د.ك) Total amount (K.D)	
%0.02	3	1					2	عدد الإجراءات No. of procedures	استمارة قيد Registration form
	9,759	3,210					6,549	جملة المبالغ (د.ك) Total amount (K.D)	
%6.73	946	252	26	16	307	206	139	عدد الإجراءات No. of procedures	استمارة تحصيل رسوم Collection form fees
	28,105	7,239	1,672	5,455	5,191	3,358	5,190	جملة المبالغ (د.ك) Total amount (K.D)	
%39.32	5523	546	74	169	440	597	3697	عدد الإجراءات No. of procedures	إيصال تحصيل رسوم Collection receipt fees
	65,062	7,480	2,663	6,191	6,564	7,099	35,065	جملة المبالغ (د.ك) Total amount (K.D)	
%100.00	14048	1902	215	478	1687	1835	7931	الإجمالي الكلي General total	

Note: The amounts are approximated from fils to dinar.

ملاحظة: تم تقريب مبالغ الأفلان إلى دينار.

جدول (4) عدد الإجراءات التي تم تنفيذها في قسم التركات حسب الجهة ونوع الإجراء خلال شهر يوليو 2024م.

Table (4) Number of executed procedures in inheritance section by the side and type of procedure during July 2024.

نسبة عدد الإجراءات الإجمالي Ratio of procedures to the total	الإجمالي Total	الفراتية Al-Farwaniya	مبارك الكبير Mubarak Al-Kabeer	الجهراء Al-Jahraa	الأحمدي Al-Ahmadi	حولي Hawalli	العاصمة Capital	الجهة Side	نوع الإجراء Type of procedure
-	135	7	8	9	21	21	69		عدد ملفات التركات الجديدة Number of new inheritance files
%0.16	3		3						ملفات تم تنفيذها Executed files
%0.16	3						3		محضر إثبات حالة Record proof case
-									محضر تسليم Record of delivery
%0.27	5						5		أخرى Other
%0.05	1			1				عدد الإجراءات No.of procedures	استمارة توريد Import form
	320			320				جملة المبالغ (د.ك) Total amount (K.D)	
%0.05	1			1				عدد الإجراءات No.of procedures	إيصال توريد Import receipt
	320			320				جملة المبالغ (د.ك) Total amount (K.D)	
%33.30	615	93	69	112	83	86	172	عدد الإجراءات No.of procedures	استمارة صرف Exchange form
	1669622	439,770	103,750	324,602	150,725	240,793	409,982	جملة المبالغ (د.ك) Total amount (K.D)	
%33.30	615	93	69	112	83	86	172	عدد الإجراءات No.of procedures	أمر تأكيد صرف Order confirmation exchange
	1300622	439,770	103,750	324,602	150,725	240,793	40,982	جملة المبالغ (د.ك) Total amount (K.D)	
%32.49	600	92	69	112	83	86	158	عدد الإجراءات No.of procedures	أذن صرف Spend band
	1,618,899	393,363	103,570	324,602	150,725	240,793	405,846	جملة المبالغ (د.ك) Total amount (K.D)	
%0.11	2			1			1	عدد الإجراءات No.of procedures	استمارة تحصيل رسوم Collection form fees
	10			4			6	جملة المبالغ (د.ك) Total amount (K.D)	
%0.11	2			1			1	عدد الإجراءات No.of procedures	إيصال تحصيل رسوم Collection receipt fees
	10			4			6	جملة المبالغ (د.ك) Total amount (K.D)	
%99.8	1847	278	210	340	249	258	512		الإجمالي الكلي General total

Note: The amounts are approximated from fils to dinar.

ملاحظة: تم تقريب مبالغ الألفاس إلى دينار.

Table (5)

Number of received judicial papers in declaration section and number of delegates by the side and type of procedure during July 2024.

عدد الأوراق القضائية الواردة في قسم الإعلان وعدد المندوبين حسب الجهة ونوع الإجراء خلال شهر يوليو 2024م.

عدد المندوبين No. of delegates	نسبة المعن للوارد Declared ratio to received	نسبة المنجز للوارد Accomplished ratio to received	إجمالي الإجراءات Total of procedures	الأوراق الخارجية Foreign papers	إشعار عرض Display warning	إشعار رسمي Official warning	أوامر منع السفر Prevention of travel order	تتاليغ الحضور Attendance notifications	الأحكام المعلنة العادي والشخصي Declared judgments ordinary and personal	نوع الإجراء Type of procedure	الجهة Side
51	%77.4	%82.1	5227	11	409	81	194	1	4531	الوارد Received	العاصمة Capital
			4047	7	317	59	187	1	3476	المعلن Declared	
			244	2	61				181	المعاد Repeated	
			4291	9	378	59	187	1	3657	المنجز Accomplished	
			936	2	31	22	7		874	المتبقي Remained	
33	%59.5	%69.7	2394		107	19			2268	الوارد Received	حولي Hawali
			1424		84	17			1323	المعلن Declared	
			244		11				233	المعاد Repeated	
			1668		95	17			1556	المنجز Accomplished	
			726		12	2			712	المتبقي Remained	
28	%88.2	%88.5	2071		182	11			1878	الوارد Received	الأحمدي Al-Ahmadi
			1827		177	11			1639	المعلن Declared	
			6						6	المعاد Repeated	
			1833		177	11			1645	المنجز Accomplished	
			238		5				233	المتبقي Remained	
31	%93.5	%96.1	2259		55		652		1552	الوارد Received	الجهراء Al-Jahraa
			2113		53		615		1445	المعلن Declared	
			57		2		11		44	المعاد Repeated	
			2170		55		626		1489	المنجز Accomplished	
			89				26		63	المتبقي Remained	
22	%93.4	%95.3	868		37	6		1	824	الوارد Received	مبارك الكبير Mubarak Al-Kabeer
			811		36	6			769	المعلن Declared	
			16						16	المعاد Repeated	
			827		36	6			785	المنجز Accomplished	
			41		1			1	39	المتبقي Remained	
26	%83.8	%94.3	2558		88	11	378		2081	الوارد Received	الفروانية Al-Farwaniya
			2143		85	11	377		1670	المعلن Declared	
			268		2				266	المعاد Repeated	
			2411		87	11	377		1936	المنجز Accomplished	
			147		1		1		145	المتبقي Remained	
191	%80.4	%85.8	15377	11	878	128	1224	2	13134	الوارد Received	الإجمالي الكلي General total
			12365	7	752	104	1179	1	10322	المعلن Declared	
			835	2	76		11		746	المعاد Repeated	
			13200	9	828	104	1190	1	11068	المنجز Accomplished	
			2177	2	50	24	34		2066	المتبقي Remained	

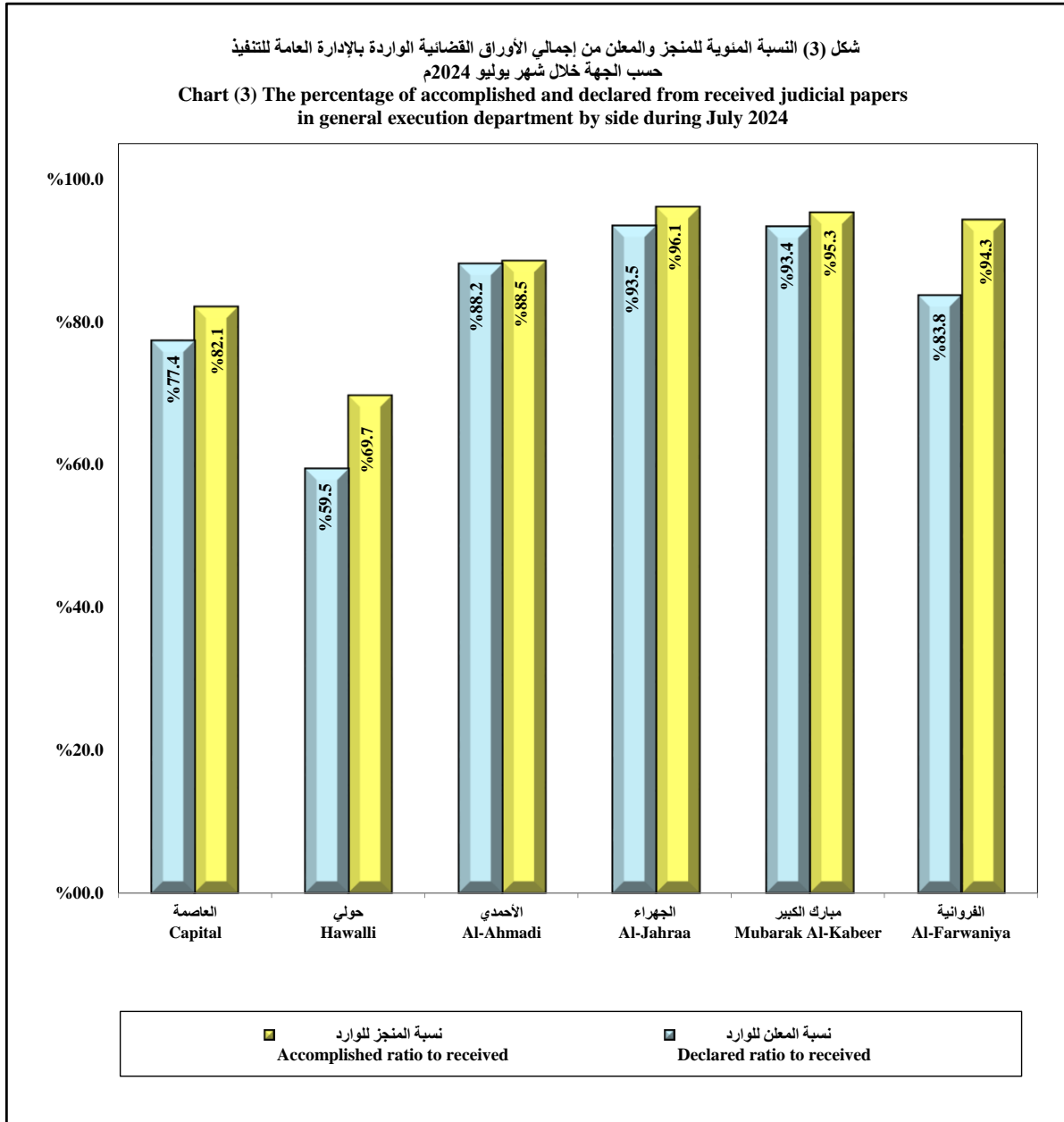


Table (6)
The percentage of accomplished and declared to received judicial papers by side order during July 2024.

جدول (6)
النسبة المئوية للمنجز والمعلن لإجمالي الأوراق القضائية الواردة حسب ترتيب الجهة خلال شهر يوليو 2024م.

الترتيب Order	الجهة Side	النسبة المئوية Percentage
الأول First	الجهراء Al-Jahraa	%96.1
	مبارك الكبير Mubarak Al-Kabeer	%95.3
الثاني Second	الجهراء Al-Jahraa	%93.4
	الأحمدي Al-Ahmadi	%88.2
الثالث Third	الفروانية Al-Farwaniya	%94.3
	الأحمدي Al-Ahmadi	%88.5
الرابع Fourth	العاصمة Capital	%82.1
	الفروانية Al-Farwaniya	%83.8
الخامس Fifth	العاصمة Capital	%77.4
	حوالي Hawalli	%59.5
السادس Sixth	الجهراء Al-Jahraa	%93.5
	حوالي Hawalli	%69.7

Table (7)

Number of executed procedures in Family court by the side and type of procedure during July 2024.

جدول (7)
عدد الإجراءات التي تم تنفيذها في محكمة الأسرة حسب الجهة ونوع الإجراء خلال شهر يوليو 2024م.

نسبة عدد الإجراءات الإجمالي Ratio of procedures number to the total	الإجمالي Total	الفرانيية Al-Farwaniya	مبارك الكبير Mubarak Al-Kabeer	الجهراء Al-Jahraa	الأحمدي Al-Ahmadi	حولي Hawalli	العاصمة Capital	الجهة Side نوع الإجراء Type of procedure
%1.13	964	41	33	28	38	120	704	إعادة فتح ملف مغلق Re-open closed file
%0.14	117	23	17	18	22	27	10	إغلاق ملف لتعديل نفقة File closed to adjust the expense
%1.64	1396	338	137	353	238	155	175	شهادة لمن يهمه الأمر Certificate to whom it concern
%0.12	105	13	18	14	25	26	9	فتح ملف لتعديل نفقة Open file to adjust the expense
%0.02	21	1	2	1	2	14	1	إعادة فتح ملف تم تنفيذه Re-open an executed file
%0.45	381	64	46	61	62	73	75	محضر حجز تنفيذي بصورة دورية (لمرتب) Record of an executive impounded periodically (to salary)
%1.04	887	14	15	7	13	102	736	إغلاق ملف File closed
%0.15	125	29	19	18	24	22	13	إقرار (باستلام أو عدم استلام) مبالغ خارج الإدارة Acknowledgment of (receiving or not receiving) amount of money outside the department
%0.32	271	34	31	62	33	60	51	انضمام ملف File joined
%4.29	3652	625	361	516	591	868	691	إيصال استلام إنذار / حكم Received a warning receipt / judgment
%0.06	55	5	1	4	3	4	38	تبليغ بالحضور Attendance notification
%0.69	587	274	8	176	102	25	2	تكليف بالحضور Mandated attendance
%0.14	116	5	13	2	6	73	17	ملفات تم تنفيذها Executed files
%0.16	138	30	19	20	31	22	16	شهادة من واقع الملف لإدارة صندوق تأمين الأسرة A certificate from the file of the family insurance fund management
%0.32	271	34	31	62	33	60	51	ضم ملف File annexed
%1.08	920						920	طلب تحويل ملف لقسم Demand of transferred file to section
%0.07	62	10	14	8	8	11	11	طلب تحويل ملف لمحكمة Demand of transferred file to court
%0.06	50	19	2	5	10	9	5	طلب حجز تنفيذي Demand of an executive impounded
%20.62	17567	2902	2182	2216	2803	4259	3205	طلب حجز تنفيذي بما للمدين لدى الغير Demand of an executive impounded a debtor's to others

Dependant / table (7)

تابع / جدول (7)

Number of executed procedures in Family court by the side and type of procedure during July 2024.

عدد الإجراءات التي تم تنفيذها في محكمة الأسرة حسب الجهة ونوع الإجراء خلال شهر يوليو 2024م.

نسبة عدد الإجراءات الإجمالي Ratio of procedures number to the total	الإجمالي Total	الفراتنية Al-Farwaniya	مبارك الكبير Mubarak Al-Kabeer	الجبراء Al-Jahraa	الأحمدي Al-Ahmadi	حولي Hawalli	العاصمة Capital	الجهة Side نوع الإجراء Type of procedure
%0.70	600	80	69	117	82	134	118	طلب حجز مركبات Demand of a vehicle impound
%0.57	484	49	57	98	67	116	97	طلب حجز وضبط سيارة Demand of a car impound and adjust
%0.44	379	70	47	43	51	63	105	طلب رفع حجز Lifting demand impounded
%0.77	653	87	75	113	110	156	112	طلب رفع حجز تنفيذي عن سيارة Demand of cancelling an executive impounded of a car
%0.08	64	7	18	16	16	5	2	طلب سفرة واحدة Single trip demand
%0.69	589	82	67	109	87	147	97	طلب منع سفر Prevention of travel demand
%2.84	2421	263	535	168	398	164	893	محضر إثبات حالة Record proof case
%0.36	305			6	282		17	محضر استلام Record of received
%0.07	58	10	2	6	5	25	10	محضر استلام صيغة حكم Record of received judgment form
%0.06	51	10	2	8	9	12	10	محضر استلام مبلغ خارج الإدارة Record receipts amount of money outside the department
%0.49	419	68	51	61	71	75	93	محضر بتعديل الخصم الذي يتم من مرتب Record modify discount which is from salary
%0.02	13	2	2			6	3	محضر تسليم محضون Record of under custody delivery
%0.12	105	21		27	6	30	21	محضر تنازل Record concession
%18.12	15437	2464	1891	1770	3799	2724	2789	محضر حجز تنفيذي بما للمدين لدى الغير Record of an executive impounded to others
%0.27	231	34	35	31	33	57	41	محضر رؤية محضون Record the seeing to whom under custody
%1.56	1333	105	129	171	145	170	613	محضر رفع حجز Lifting record impounded
%0.08	65	5	6		11	25	18	أخرى Other

Dependant / table (7)

تابع / جدول (7)

Number of executed procedures in Family court by the side and type of procedure during July 2024.

عدد الإجراءات التي تم تنفيذها في محكمة الأسرة حسب الجهة ونوع الإجراء خلال شهر يوليو 2024م.

نسبة عدد الإجراءات للإجمالي Ratio of procedures number to the total	الإجمالي Total	الفراتنية Al-Farwaniya	مبارك الكبير Mubarak Al-Kabeer	الجهراء Al-Jahraa	الأحمدي Al-Ahmadi	حولي Hawalli	العاصمة Capital	الجهة Side	نوع الإجراء Type of procedure
%0.8	663	139	101	25	118	138	142	عدد الإجراءات No. of procedures	استمارة توريد Import form
	393,204	69,635	59,284	10,734	59,662	89,371	104,518	جملة المبالغ (د.ك) Total amount (K.D)	
%10.12	8621	139	101	25	118	138	8100	عدد الإجراءات No. of procedures	إيصال توريد Import receipt
	2,486,931	69,635	59,284	10,734	59,662	89,371	2,198,245	جملة المبالغ (د.ك) Total amount (K.D)	
%1.22	1043	143	138	151	183	204	224	عدد الإجراءات No. of procedures	استمارة صرف Exchange form
	760,564	147,003	82,839	88,511	114,211	123,343	204,657	جملة المبالغ (د.ك) Total amount (K.D)	
%1.22	1039	143	138	151	183	202	222	عدد الإجراءات No. of procedures	أمر تأكيد صرف Order confirmation exchange
	757,464	147,003	82,839	88,511	114,211	122,243	202,657	جملة المبالغ (د.ك) Total amount (K.D)	
%26.55	22613	4165	2899	3239	3816	4298	4196	عدد الإجراءات No. of procedures	إذن صرف Spend band
	7,908,452	1,373,211	952,508	1,072,225	1,371,068	1,587,098	1,552,342	جملة المبالغ (د.ك) Total amount (K.D)	
%0.36	306	47	42	42	55	36	84	عدد الإجراءات No. of procedures	استمارة قيد Registration form
	170,217	36,134	29,414	13,640	21,530	18,316	51,183	جملة المبالغ (د.ك) Total amount (K.D)	
-								عدد الإجراءات No. of procedures	استمارة تحصيل رسوم Collection form fees
								جملة المبالغ (د.ك) Total amount (K.D)	
-								عدد الإجراءات No. of procedures	إيصال تحصيل رسوم Collection receipt fees
								جملة المبالغ (د.ك) Total amount (K.D)	
-								عدد الإجراءات No. of procedures	استمارة توريد تبرع Donation import form
								جملة المبالغ (د.ك) Total amount (K.D)	
100.0%	85177	12594	9354	9948	13689	14855	24737	الإجمالي الكلي General total	

Table (8)

Number of executed procedures in prevention of travel sections in Family courts by the side and type of procedure during July 2024.

جدول (8)

عدد الإجراءات التي تم تنفيذها في أقسام منع السفر في محاكم الأسرة حسب الجهة ونوع الإجراء خلال شهر يوليو 2024م مقارنة بنفس الشهر من العام السابق.

نسبة عدد الإجراءات للإجمالي Ratio of procedures to the total	الإجمالي Total	الفروانية Al-Farwaniya	مبارك الكبير Mubarak Al-Kabeer	الجهراء Al-Jahraa	الأحمدي Al-Ahmadi	حولي Hawalli	العاصمة Capital	الجهة Side	نوع الإجراء Type of procedure
%60.3	464	69	56	86	66	116	71	أمر منع سفر Order of prevention of travel	
%39.7	305	52	33	50	49	73	48	أمر رفع منع سفر Order of cancelling a prevention of travel	
-								محضر إثبات حالة Record proof case	
%100.0	769	121	89	136	115	189	119	الإجمالي الكلي General total	

شكل (4) عدد الإجراءات التي تم تنفيذها في أقسام منع السفر في محاكم الأسرة حسب الجهة خلال شهر يوليو 2024م

Chart (4) Number of executed procedures in prevention of travel sections in Family courts by the side during July 2024

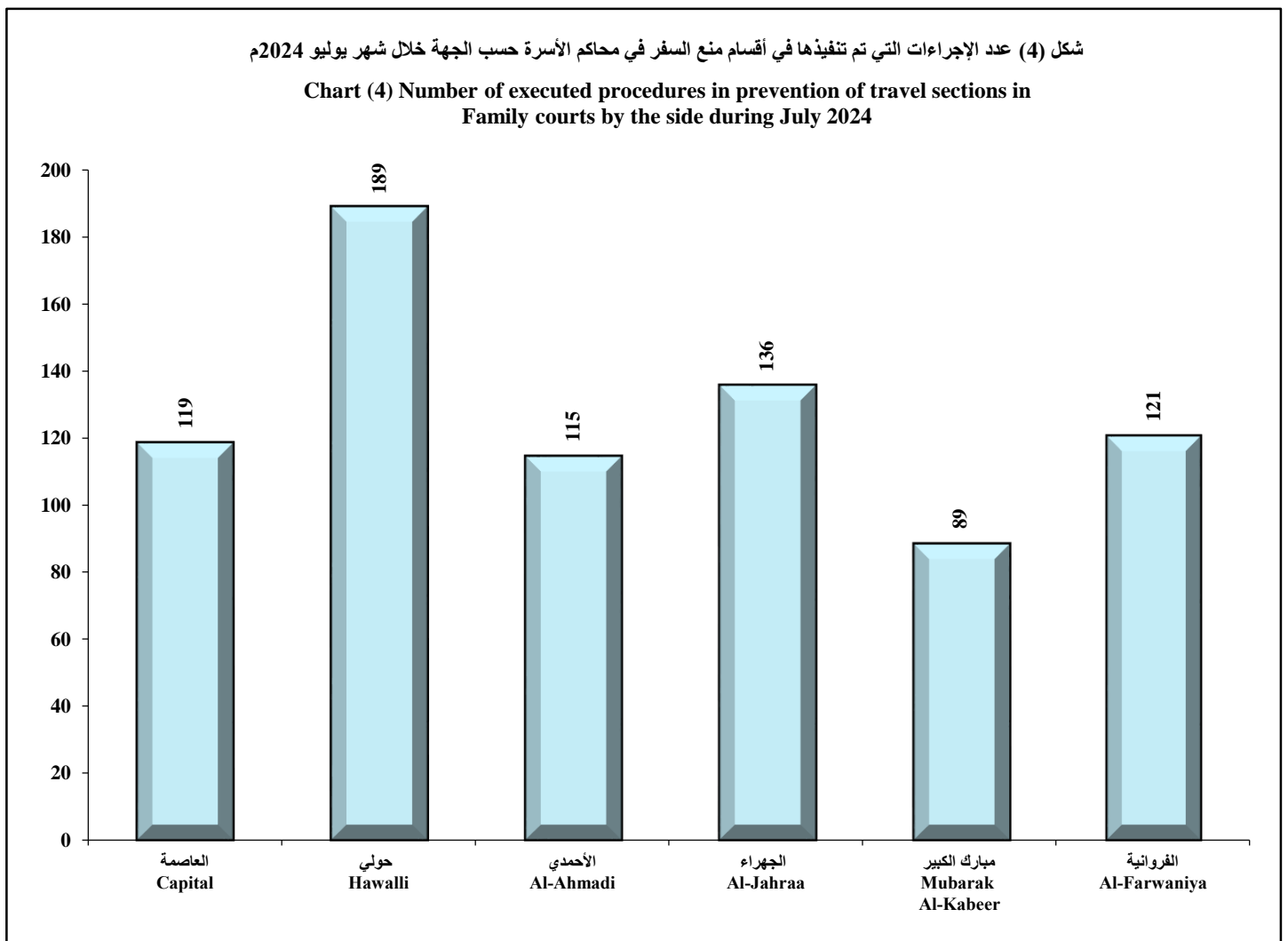


Table (9)

جدول (9)

Number of procedures in department by the side and type of procedure during July 2024.

عدد إجراءات في الإدارة حسب الجهة ونوع الإجراء خلال شهر يوليو 2024م.

الإجمالي Total	المناقد / الصليبية / جمعية المحامين Ports/ Al-Sulaibiya Lawyers association	الفروانية Al-Farwaniya	مبارك الكبير Mubarak Al-Kabeer	الجهراء Al-Jahraa	الأحمدي Al-Ahmadi	حولي Hawalli	العاصمة Capital	الجهة Side نوع الإجراء Type of procedure
879593	3605	158973	84979	64167	129555	122164	316150	الإجراءات المنفذة Accomplished procedures
21151	3605	2525	1138	2297	3132	2645	5809	منع السفر Prevention of travel
14048		1902	215	478	1687	1835	7931	الإيجارات Leases
1847		278	210	340	249	258	512	التركتات Inheritance
85177		12594	9354	9948	13689	14855	24737	تنفيذ محكمة الأسرة Family court execution
769		121	89	136	115	189	119	منع السفر في محاكم الأسرة Prevention of travel in Family courts

Table (10)

جدول (10)

The total production of image system for all sides during July 2024.

إجمالي الإنتاجية لمستخدمي نظام المسح الضوئي لكافة الجهات خلال شهر يوليو 2024م.

عدد الصفحات Number of pages	عدد الوثائق Number of documents	الجهة Side
62498	9331	العاصمة Capital
32237	9376	حولي Hawalli
55474	9630	الفروانية Al-Farwaniya
16216	4417	الجهراء Al-Jahraa
30071	6272	الأحمدي Al-Ahmadi
17128	4146	مبارك الكبير Mubarak Al-Kabeer
868	172	مركز النويسيب Al-nuwiseeb center
		مركز السالمي Al-salmi center
8611	569	مكتب الصليبية Al-sulaibiya office
15843	3452	مركز المطار Airport center
13716	2871	تنفيذ محكمة الأسرة (العاصمة) Family court execution (Capital)
9667	2249	تنفيذ محكمة الأسرة (الجهراء) Family court execution (Al-Jahraa)
50967	4240	تنفيذ محكمة الأسرة (الفروانية) Family court execution (Al-Farwaniya)
7984	1819	تنفيذ محكمة الأسرة (الأحمدي) Family court execution (Al-Ahmadi)
14655	3311	تنفيذ محكمة الأسرة (حولي) Family court execution (Hawalli)
8832	1862	تنفيذ محكمة الأسرة (مبارك الكبير) Family court execution (Mubarak Al-Kabeer)
344767	63717	الإجمالي الكلي General total

التحليل الإحصائي لإنجازات الإدارة العامة للتنفيذ

أولاً: قسم التنفيذ:

من جدول (1) يتضح ما يلي:

- بلغ إجمالي إجراءات قسم التنفيذ المختلفة 879593 إجراء خلال شهر يوليو 2024م موزعة كالتالي:

1. نوع الإجراء:

- تشكل إجراءات طلب حجز تنفيذي بما للمدين لدى الغير العدد الأكبر من إجمالي الإجراءات بعدد 350812 إجراء ونسبة 39.9%، بينما شكلت إجراءات فتح ملف (لتعديل نفقة) الأقل عدداً ونسبة 0.01%.

2. الجهة:

- تشكل إجراءات فرع العاصمة العدد الأكبر من إجمالي عدد الإجراءات خلال هذا الشهر حيث بلغت نسبتها 35.9%، ثم فرع الفروانية بنسبة 18.1%، يليه فرعي الأحمدى وحولي بنسبة 14.7% و 13.9% على الترتيب، يليهما فرعي مبارك الكبير والجهراء بنسبة 9.7% و 7.3% على الترتيب، وأخيراً أفرع (المنافذ - الصليبية - جمعية المحامين) بنسبة 0.4% من إجمالي إجراءات الفروع.

ثانياً: قسم منع السفر:

من جدول (2) يتضح ما يلي:

- بلغ إجمالي إجراءات أقسام منع السفر المختلفة 21151 إجراء خلال شهر يوليو 2024م موزعة كالتالي:

1. نوع الإجراء:

- بلغت إجراءات أمر منع سفر 8290 إجراء ونسبة 39.2% وهي النسبة الأكبر من الإجراءات، في حين شكلت إجراءات إعادة فتح ملف مغلق وإجراءات استمارة تحصيل رسوم وإجراءات إيصال تحصيل رسوم الأقل عدداً بنسبة 0.02% لكلٍ منهم خلال هذا الشهر.

2. الجهة:

- تشكل إجراءات فرع العاصمة العدد الأكبر من إجمالي عدد الإجراءات حيث بلغت نسبتها 27.5%، يليه أفرع (المنافذ - الصليبية - جمعية المحامين) بنسبة 17.0%، ثم فرع الأحمدى بنسبة 14.8%، يليه فرع حولي وفرع الفروانية وفرع الجهراء بنسبة 12.5% و 11.9% و 10.9% على الترتيب، وأخيراً فرع مبارك الكبير بنسبة 5.4% من إجمالي إجراءات الفروع.

ثالثاً: قسم الإيجارات:**من جدول (3) يتضح ما يلي:**

- بلغ إجمالي إجراءات أقسام الإيجارات 14048 إجراء خلال شهر يوليو 2024م موزعة كالتالي:

1. نوع الإجراء:

- جاءت إجراءات إيصال تحصيل الرسوم في المرتبة الأولى خلال هذا الشهر بعدد 5523 إجراءات وبنسبة 39.3%، بينما جاءت إجراءات إعادة فتح ملف تم تنفيذه وإجراءات إيصال استلام إنذار أو حكم وإجراءات شهادة إيداع مفتاح وإجراءات ملفات تم تنفيذها في المرتبة الأخيرة بنسبة 0.01% لكل منهم.
- لم يتم تنفيذ أي إجراء في شهادة بعدم إيداع أجرة خلال هذا الشهر.

2. الجهة:

- تشكل إجراءات فرع العاصمة العدد الأكبر من إجمالي عدد الإجراءات حيث بلغت نسبتها 56.5%، ثم فرعي الفروانية وحولي بنسبة 13.5% و 13.1% على الترتيب، يليهما فرع الأحمدى بنسبة 12.0%، ثم فرع الجهراء بنسبة 3.4%، وأخيراً فرع مبارك الكبير بنسبة 1.5% من إجمالي إجراءات الفروع.

رابعاً: قسم التركات:من جدول (4) يتضح ما يلي:

- بلغ إجمالي عدد الإجراءات المختلفة بقسم التركات 1847 إجراء خلال شهر يوليو 2024م موزعة كالتالي:

1- نوع الإجراء:

- تشكل إجراءات استمارة صرف وإجراءات أمر تأكيد صرف النسبة الأعلى من إجمالي إجراءات قسم التركات وهي 33.3% لكلٍ منهما، بينما جاءت إجراءات استمارة توريد وإيصال توريد واستمارة تحصيل رسوم وإيصال تحصيل رسوم في المرتبة الأخيرة بنسبة 0.1%.

- لم يتم تنفيذ إي إجراء في محضر تسليم خلال هذا الشهر.

2- الجهة:

- تشكل إجراءات فرع العاصمة العدد الأكبر من حيث عدد الإجراءات حيث بلغت نسبتها 27.7%، ثم فرع الجهراء بنسبة 18.4%، ثم فرع الفروانية وفرع حولي وفرع الأحمدية بنسبة 15.0% و 14.0% و 13.5% على الترتيب، وأخيراً فرع مبارك الكبير بنسبة 11.4% من إجمالي إجراءات الفروع.

خامساً: قسم الإعلان:من جدول (5) يتضح ما يلي:1. نوع الإجراء:

- بلغ إجمالي عدد الأوراق القضائية الواردة خلال هذا الشهر 15377 ورقة أعلن منها 12365 ورقة أي بنسبة 80.4% من إجمالي الوارد، وتم إنجاز 13200 ورقة وبنسبة 85.8% من إجمالي الوارد.

2. الجهة**من جدول (6) يتضح ما يلي:****أ- نسبة الأوراق القضائية المنجزة للواردة:**

- جاء فرع الجهراء في المرتبة الأولى من حيث أعلى نسبة للأوراق القضائية المنجزة للواردة خلال هذا الشهر بنسبة 96.1%، يليه فرعي مبارك الكبير والفروانية بنسبة 95.3% و 94.3% على الترتيب، ثم فرع الأحمدي بنسبة 88.5%، يليه فرع العاصمة بنسبة 82.1%، وأخيراً فرع حولي بنسبة 69.7%.

ب- نسبة الأوراق القضائية المعلنة للواردة:

- جاء فرع الجهراء في المرتبة الأولى من حيث أعلى نسبة للأوراق القضائية المعلنة للواردة خلال هذا الشهر بنسبة 93.5%، يليه فرع مبارك الكبير بنسبة 93.4%، ثم فرع الأحمدي بنسبة 88.2%، ثم فرع الفروانية بنسبة 83.8%، ثم فرع العاصمة بنسبة 77.4%، وأخيراً فرع حولي بنسبة 59.5%.

سادساً: تنفيذ محكمة الأسرة:**من جدول (7) يتضح ما يلي:**

- بلغ إجمالي عدد الإجراءات 85177 إجراء خلال شهر يوليو 2024م موزعة كالتالي:

1. نوع الإجراء:

- جاءت إجراءات إذن صرف في المرتبة الأولى من إجمالي الإجراءات خلال هذا الشهر وبنسبة 26.6%، بينما جاءت إجراءات محضر تسليم محضون وإجراءات إعادة فتح ملف تم تنفيذه الأقل عدداً وبنسبة 0.02% لكل منهما.

- لم يتم تسجيل أي إجراء في استمارة تحصيل رسوم وإيصال تحصيل رسوم واستمارة توريد تبرع خلال هذا الشهر.

2. الجهة:

- يشكل فرع العاصمة النسبة الأكبر من إجمالي عدد الإجراءات خلال هذا الشهر حيث بلغت 29.0%، ثم فرع حولي بنسبة 17.4%، يليه فرع الأحمدي بنسبة 16.1%، ثم فرع الفروانية بنسبة 14.8%، وأخيراً فرعي الجهراء ومبارك الكبير بنسبة 11.7% و 11.0% على الترتيب من إجمالي إجراءات الفروع.

سابعاً: قسم منع السفر في محكمة الأسرة:

من جدول (8) يتضح ما يلي:

- بلغ إجمالي عدد الإجراءات 769 إجراء خلال شهر يوليو 2024م موزعة كالتالي:

1. نوع الإجراء:

- بلغت إجراءات أمر منع سفر في المرتبة الأولى من إجمالي الإجراءات خلال هذا الشهر بعدد 464 إجراء وبنسبة 60.3%، ثم إجراءات أمر رفع منع سفر بنسبة 39.7%.
- لم يسجل محضر إثبات حالة أي إجراء خلال هذا الشهر.

2. الجهة:

- يشكل فرع حولي النسبة الأكبر من عدد الإجراءات خلال هذا الشهر وهي 24.6%، ثم فرع الجهراء بنسبة 17.7%، ثم فرعي الفروانية والعاصمة بنسبة 15.7% و 15.5% على الترتيب، يليهما فرع الأحمدى بنسبة 14.9%، وأخيراً فرع مبارك الكبير بنسبة 11.6% من إجمالي إجراءات الفروع.